


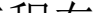






生物池下层平面图1:150  
标高12.00m平面

说明：  
1、本工程图纸尺寸单位以毫米计，标高单位以米计。  
2、本图未注明标高均为结构标高，采用1985 国家高程。  
3、本图中凡未标注外墙墙厚200，未标注内墙墙厚200。  
4、设备墙体留洞，待设备安装完毕，用与墙体同级别耐火材料填充建缝。  
5、未注明门框均为100底框墙中或平框边。  
6、建筑物耐火等级二级，生产火灾危险性类别：戊类；防水等级为一级。  
7、结构墙体尺寸定位、设备基础、管沟、盖板布置及尺寸详见结构、工艺、电气图。

 中国市政工程东北设计研究总院有限公司						代建单位		东莞市水务集团建设管理有限公司				
						工程名称		东莞市大朗蔡边水质净化厂工程				
审 定	李延辉		校 核	徐 扬		子项名称		生物池、鼓风机房、变配电间				
审 核	李延辉		设 计	张 城				生物池下层平面图				
项目负责人	薛 昆		制 图	张 城								
专业负责人	宋 哲		日 期	2025.04	图 号	25P-8304S-04J-01	阶 段	施工图	专 业	建筑	比 例	1:150
							工程编号	25P-8304S	版 次	A		